

## 5月中旬までの事業継続に必要なマスク等の在庫状況調査（集計結果）

調査期間：令和2年3月16日～3月27日

調査対象：47都道府県の産業廃棄物協会の正会員15,497社

回答数：2,858社（回収率18.4%）

会社名						
業態（該当に○）	1.収集運搬	2,476	2.中間処理	1,550	3.最終処分	210
感染性廃棄物取扱い（該当に○）	1.収集運搬	507	2.中間処理	141		
記入者所属部署名						
記入者名						
電話番号（記入者）例：03-3224-0811						
所属の産業廃棄物協会						
日付	2020年3月	日時点 ← 日付を書き込んで下さい				
現場作業員の人数	平均	24	人			

## ■現場作業員に必要な量

	サージカルマスク（枚）		防じんマスク（枚）		防毒マスク（個）	エプロン（枚）	
	1	2	3	4	5	6	7
	感染性廃棄物の処理時に使用	1以外のもの	労安法(*)で義務づけ	3以外のもの	労安法(*)で義務づけ	労安法(*)で義務づけ	6以外のもの
A. 5月中旬までに必要な数量	440,764	1,536,619	241,454	233,923	32,908	4,332	7,579
B. 在庫量	155,554	410,122	108,405	84,875	12,204	1,343	2,017
C. 不足量（A-B）	285,210	1,126,497	133,049	149,048	20,704	2,989	5,562

	防護服（着）	手袋（双・組）				エタノール消毒液（リットル）	次亜塩素酸水（リットル）
	8	9	10	11	12	13	14
	労安法(*)で義務づけ	労安法(*)で義務づけ	9以外のディスプレイ	9と10以外のゴム製	噴霧用・清拭用	手指の消毒用	噴霧用・清拭用
A. 5月中旬までに必要な数量	63,088	71,135	117,948	108,576	25,809	52,430	16,469
B. 在庫量	40,998	42,817	97,442	75,805	9,619	20,854	10,347
C. 不足量（A-B）	22,090	28,318	20,506	32,771	16,190	31,576	6,122

(\*)労安法：労働安全衛生法

## 以下は、上記回答のうち感染性廃棄物取扱いの企業538社のみ抽出

会社名						
業態（該当に○）	1.収集運搬	507	2.中間処理	264	3.最終処分	40
感染性廃棄物取扱い（該当に○）	1.収集運搬	507	2.中間処理	141		
記入者所属部署名						
記入者名						
電話番号（記入者）例：03-3224-0811						
所属の産業廃棄物協会						
日付	2020年3月	日時点 ← 日付を書き込んで下さい				
現場作業員の人数	平均	42	人			

## ■現場作業員に必要な量

	サージカルマスク（枚）		防じんマスク（枚）		防毒マスク（個）	エプロン（枚）	
	1	2	3	4	5	6	7
	感染性廃棄物の処理時に使用	1以外のもの	労安法(*)で義務づけ	3以外のもの	労安法(*)で義務づけ	労安法(*)で義務づけ	6以外のもの
A. 5月中旬までに必要な数量	292,730	376,767	81,791	63,721	23,392	3,307	4,888
B. 在庫量	121,780	130,070	34,737	19,972	5,955	622	504
C. 不足量（A-B）	170,950	246,697	47,054	43,749	17,437	2,685	4,384

	防護服（着）	手袋（双・組）				エタノール消毒液（リットル）	次亜塩素酸水（リットル）
	8	9	10	11	12	13	14
	労安法(*)で義務づけ	労安法(*)で義務づけ	9以外のディスプレイ	9と10以外のゴム製	噴霧用・清拭用	手指の消毒用	噴霧用・清拭用
A. 5月中旬までに必要な数量	38,275	35,208	60,414	47,929	8,144	8,678	6,181
B. 在庫量	24,556	19,272	52,649	31,446	4,826	2,963	5,231
C. 不足量（A-B）	13,719	15,936	7,765	16,483	3,318	5,715	950

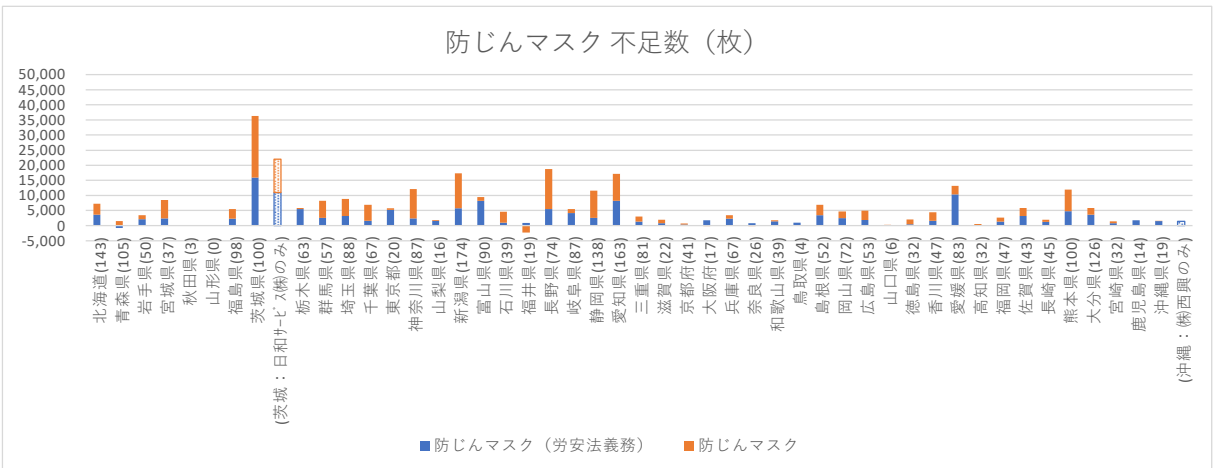
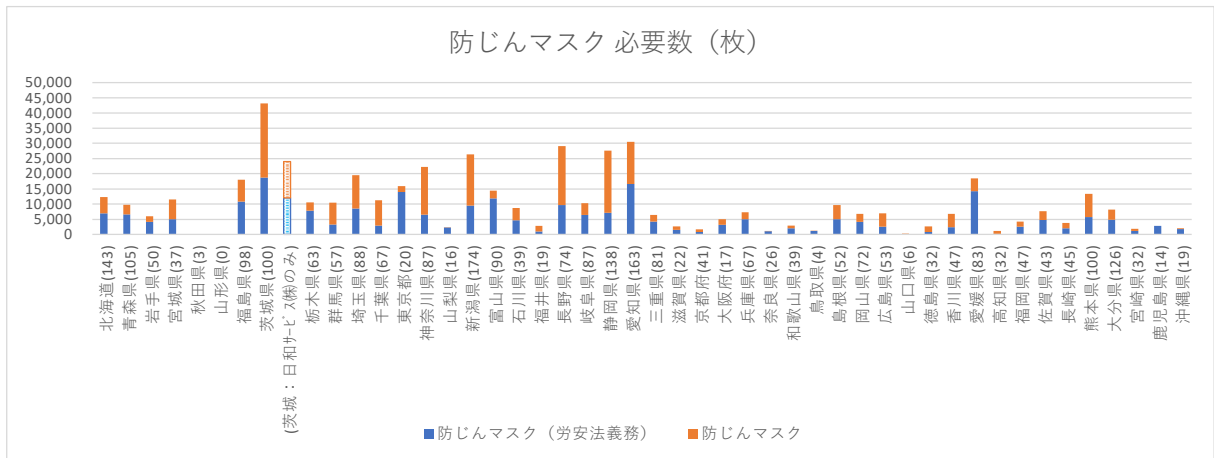
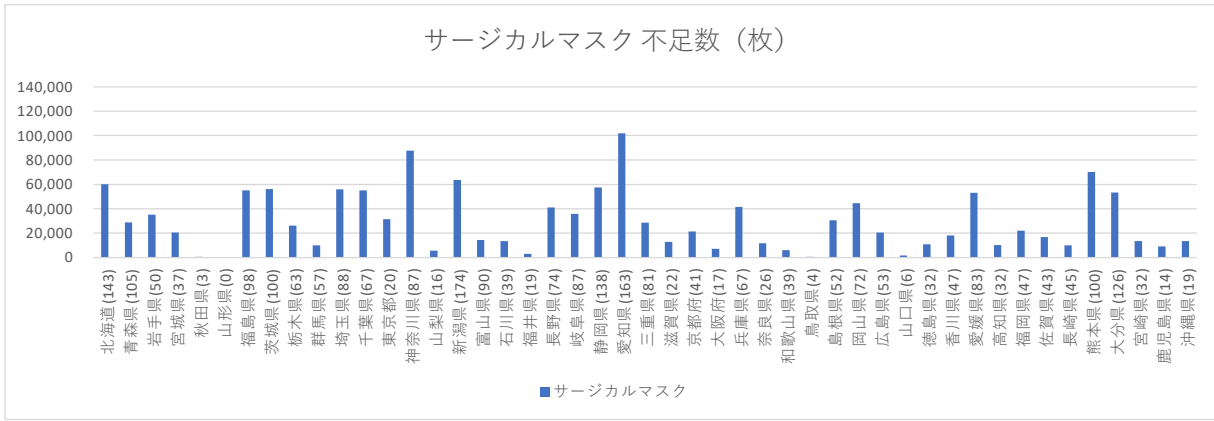
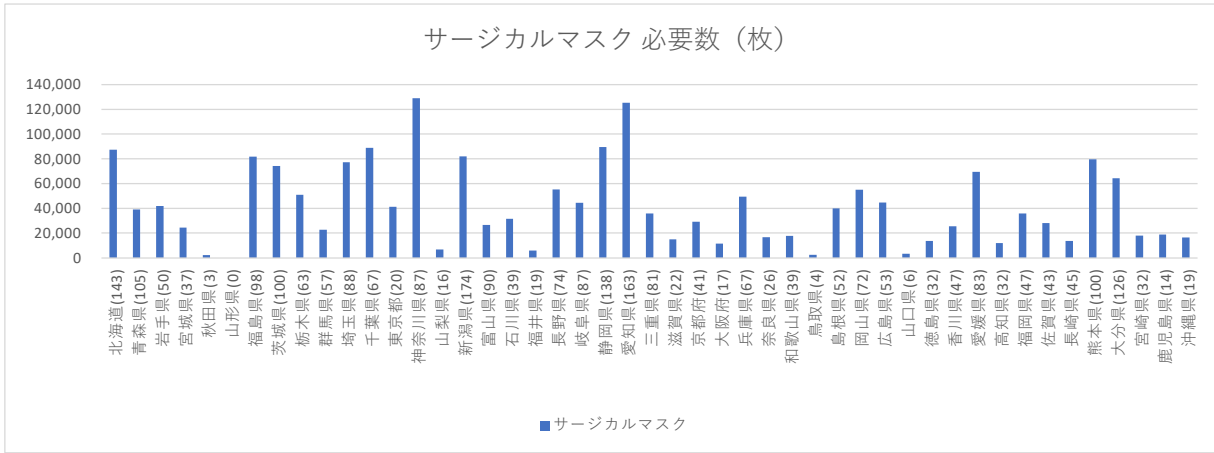
(\*)労安法：労働安全衛生法

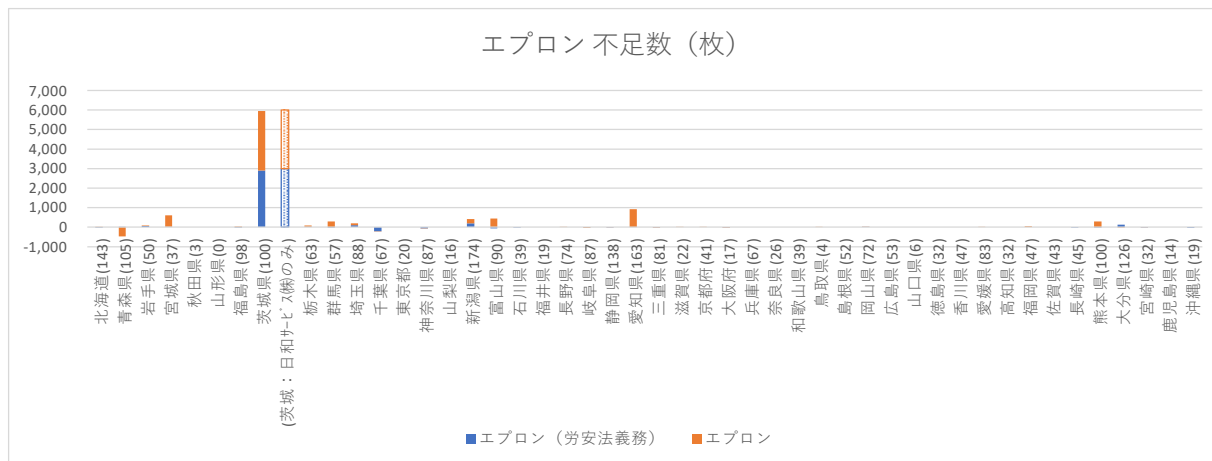
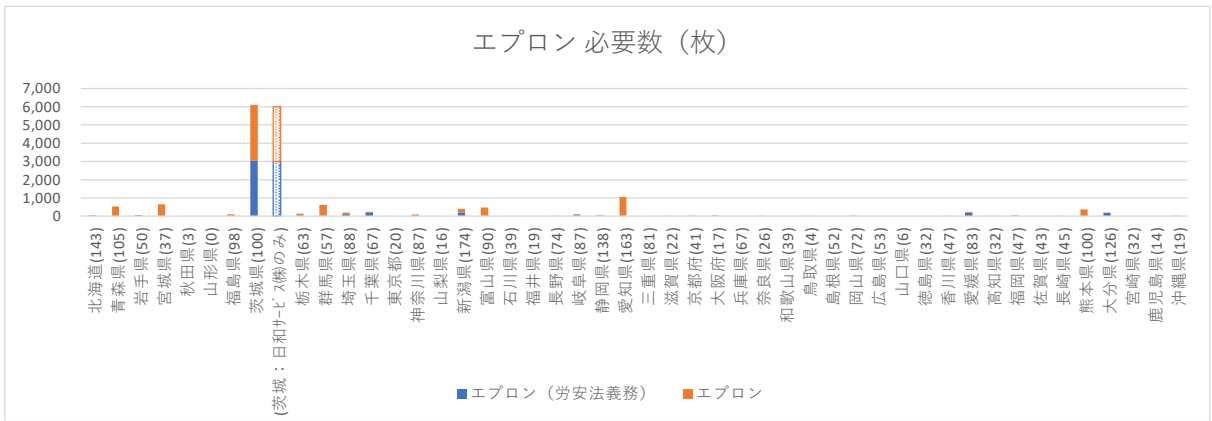
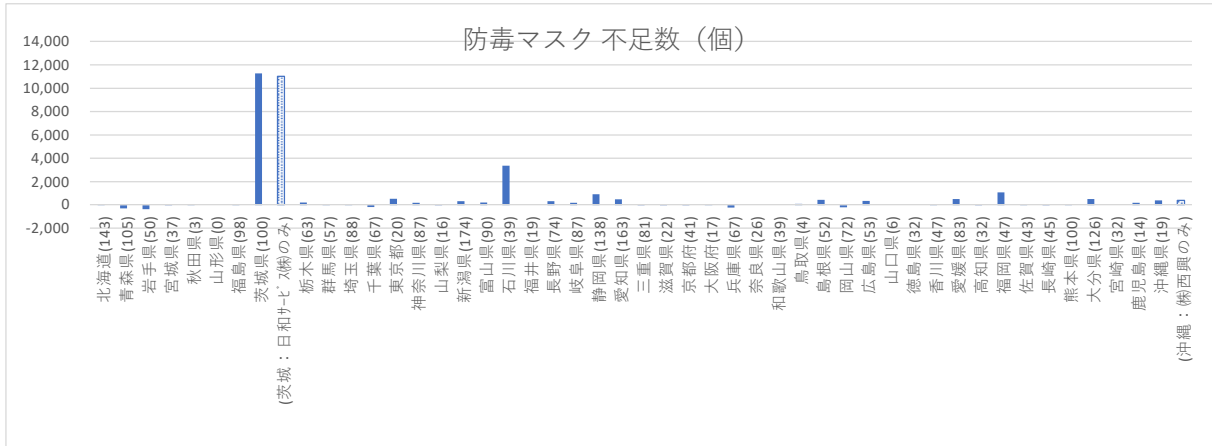
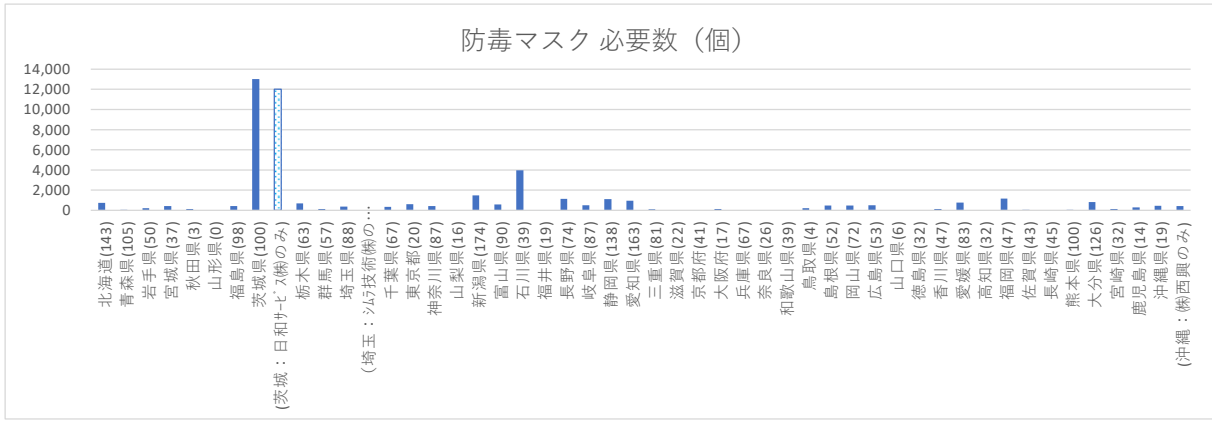
## (1) 5月中旬までの事業継続に必要な数量 (一覧)

協会名	正会員数	回答数	サージカルマスク	防じんマスク (労安法義務)	防じんマスク	防毒マスク (労安法義務)	エプロン (労安法義務)	エプロン	防護服 (労安法義務)	手袋 (労安法義務)	手袋	エタノール消毒液	次亜塩素酸水
公益社団法人北海道産業資源循環協会	585	143	87,362	6,942	5,430	712	37	24	2,461	612	6,762	5,787	988
一般社団法人青森県産業廃棄物協会	311	105	38,860	6,620	3,178	51	5	520	2,816	1,955	4,761	949	139
一般社団法人岩手県産業資源循環協会	233	50	41,953	4,098	1,885	217	60	10	373	220	1,435	680	179
一般社団法人宮城県産業資源循環協会	273	37	24,510	5,077	6,370	404	20	630	2,932	3,590	2,856	5,035	193
一般社団法人秋田県産業廃棄物協会	189	3	2,220	100	0	105	0	0	120	10	0	4	0
一般社団法人山形県産業資源循環協会	244	0	0	0	0	0	0	0	0	0	0	0	0
一般社団法人福島県産業資源循環協会	288	98	81,651	10,824	7,235	413	40	60	2,298	3,876	8,815	2,019	659
一般社団法人茨城県産業資源循環協会	496	100	74,207	18,735	24,429	13,015	3,030	3,070	13,001	13,524	30,677	491	389
(上記のうち日和サービス株のみ)			24,000	12,000	12,000	12,000	3,000	3,000	12,000	12,000	24,000	30	30
公益社団法人栃木県産業資源循環協会	190	63	50,875	7,826	2,737	680	20	115	1,250	1,585	1,802	2,116	1,623
公益社団法人群馬県環境資源創生協会	629	57	22,705	3,322	7,086	123	12	600	493	235	5,135	785	130
一般社団法人埼玉県環境産業振興協会	387	88	77,305	8,581	10,961	359	100	100	953	4,865	3,457	8,869	376
(上記のうちソムテ技術株のみ)			800	0	0	0	0	0	0	0	0	7,500	0
一般社団法人千葉県産業資源循環協会	370	67	88,981	2,979	8,298	355	205	43	3,068	4,400	8,628	502	228
一般社団法人東京都産業資源循環協会	496	20	41,180	14,030	1,880	600	0	0	340	1,840	3,630	399	63
公益社団法人神奈川県産業資源循環協会	483	87	128,878	6,559	15,665	390	10	87	1,004	1,465	19,996	653	407
一般社団法人山梨県産業資源循環協会	126	16	6,610	2,270	160	3	0	0	5	140	90	109	46
一般社団法人新潟県産業資源循環協会	528	174	81,953	9,521	16,800	1,472	209	205	2,240	2,055	5,542	1,381	448
一般社団法人富山県産業資源循環協会	339	90	26,571	11,947	2,449	556	14	459	1,287	5,215	7,287	4,616	334
一般社団法人石川県産業資源循環協会	244	39	31,542	4,646	4,070	3,960	0	0	2,430	445	14,347	312	533
一般社団法人福井県産業廃棄物協会	135	19	5,890	968	1,830	10	0	0	482	92	96	81	50
一般社団法人長野県資源循環保全協会	252	74	55,375	9,678	19,417	1,127	0	24	916	890	4,083	5,121	168
一般社団法人岐阜県産業環境保全協会	321	87	44,341	6,401	3,886	507	60	50	195	1,976	7,006	1,869	345
公益社団法人静岡県産業廃棄物協会	1025	138	89,436	7,137	20,444	1,105	30	7	981	2,584	3,783	2,508	238
一般社団法人愛知県産業廃棄物協会	650	163	125,288	16,619	13,802	952	25	1,034	1,139	4,560	21,551	1,681	436
一般社団法人三重県産業廃棄物協会	396	81	35,831	4,193	2,288	77	0	0	2,123	1,198	2,247	1,169	472
一般社団法人滋賀県産業資源循環協会	169	22	14,920	1,466	1,200	8	0	10	0	475	3,018	1,322	1,004
公益社団法人京都府産業資源循環協会	186	41	29,280	858	818	12	5	4	0	0	565	252	18
公益社団法人大阪府産業資源循環協会	303	17	11,694	3,140	1,950	130	30	0	200	659	847	164	77
一般社団法人兵庫県産業資源循環協会	487	67	49,306	5,031	2,264	26	0	0	837	1,714	1,990	664	213
一般社団法人奈良県産業廃棄物協会	130	26	16,770	1,010	68	2	3	0	20	20	120	186	38
一般社団法人和歌山県産業資源循環協会	207	39	17,741	2,026	947	2	0	0	30	1,020	1,060	76	33
一般社団法人鳥取県産業資源循環協会	114	4	2,490	1,175	20	197	0	14	28	121	1,598	33	25
一般社団法人しほね産業資源循環協会	220	52	40,015	5,034	4,675	480	0	0	360	460	1,715	1,843	46
一般社団法人岡山県産業廃棄物協会	409	72	55,029	4,120	2,654	451	25	12	493	916	3,019	3,089	1,211
一般社団法人広島県産業資源循環協会	352	53	44,565	2,540	4,410	510	0	0	820	685	5,685	650	172
一般社団法人山口県産業廃棄物協会	606	6	3,280	15	320	0	0	0	0	0	3,040	3,026	43
一般社団法人徳島県産業資源循環協会	144	32	13,755	880	1,810	0	0	0	49	169	2,160	175	76
一般社団法人香川県産業廃棄物協会	248	47	25,565	2,412	4,360	121	0	5	215	250	950	321	106
一般社団法人えひめ県産業資源循環協会	399	83	69,475	14,226	4,225	757	200	40	2,295	1,445	6,753	690	170
一般社団法人高知県産業廃棄物協会	119	32	11,714	235	969	12	0	5	0	46	3,207	133	52
公益社団法人福岡県産業資源循環協会	462	47	35,813	2,531	1,730	1,172	0	60	1,252	1,523	2,360	1,189	405
一般社団法人佐賀県産業資源循環協会	145	43	28,140	4,712	3,037	40	0	0	365	40	670	446	16
一般社団法人長崎県産業資源循環協会	144	45	13,672	1,987	1,828	2	6	0	92	156	1,370	7,747	1,078
(上記のうち株丸昌産業のみ)			100	200	100	0	0	0	0	90	100	7,500	1,000
一般社団法人熊本県産業資源循環協会	399	100	79,492	5,684	7,724	60	0	376	401	692	3,079	1,357	169
一般社団法人大分県産業資源循環協会	217	126	64,445	4,887	3,300	802	171	15	1,029	1,252	5,282	844	1,386
一般社団法人宮崎県産業資源循環協会	214	32	17,965	1,134	795	101	0	0	594	1,653	9,640	257	142
一般社団法人鹿児島県産業資源循環協会	475	14	18,870	2,860	0	280	0	0	2,950	0	1,220	318	246
一般社団法人沖縄県産業資源循環協会	158	19	16,530	1,830	125	420	15	0	8,020	380	1,550	123	2
(上記のうち株西興のみ)			300	1,500	0	400	0	0	8,000	0	1,500	10	0
所属協会名 なし		40	33,333	2,588	4,394	130	0	0	131	127	1,640	6,198	1,297
合計	15,497	2,858	1,977,383	241,454	233,923	32,908	4,332	7,579	63,088	71,135	226,524	78,239	16,469

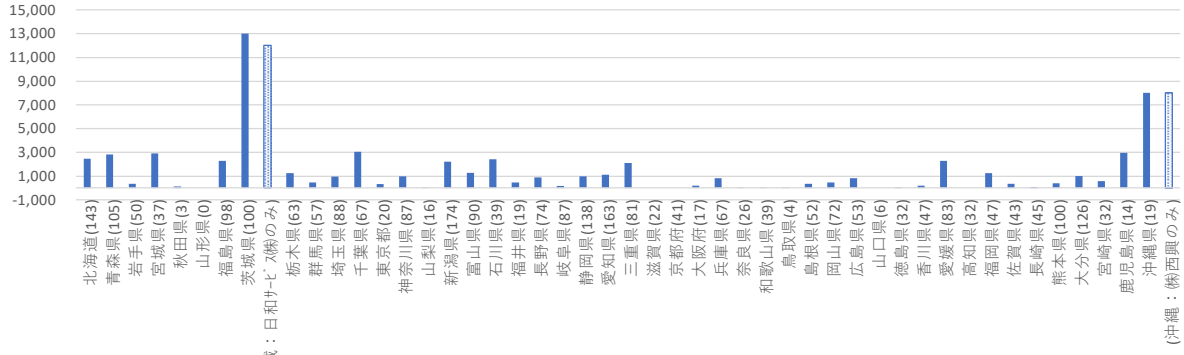
## (2) 不足数量 (一覧)

協会名	正会員数	回答数	サージカルマスク	防じんマスク (労安法義務)	防じんマスク	防毒マスク (労安法義務)	エプロン (労安法義務)	エプロン	防護服 (労安法義務)	手袋 (労安法義務)	手袋	エタノール消毒液	次亜塩素酸水
公益社団法人北海道産業資源循環協会	585	143	60,152	3,578	3,646	48	-17	7	-181	-60	3,117	4,714	332
一般社団法人青森県産業廃棄物協会	311	105	28,817	-806	1,489	-280	3	-480	-6,355	494	-1,073	561	-270
一般社団法人岩手県産業資源循環協会	233	50	35,177	2,178	1,229	-359	60	4	-78	-6	99	499	103
一般社団法人宮城県産業資源循環協会	273	37	20,524	2,362	6,095	-36	20	580	2,549	3,227	2,435	4,080	70
一般社団法人秋田県産業廃棄物協会	189	3	370	0	0	64	0	0	20	5	0	3	0
一般社団法人山形県産業資源循環協会	244	0	0	0	0	0	0	0	0	0	0	0	0
一般社団法人福島県産業資源循環協会	288	98	55,174	2,295	3,107	69	-10	40	28	1,636	-743	1,562	109
一般社団法人茨城県産業資源循環協会	496	100	56,165	15,929	20,378	11,259	2,900	3,060	11,302	11,853	27,746	-214	-208
(上記のうち日和サービス株式会社のみ)			22,800	11,000	11,000	11,000	3,000	3,000	11,900	11,900	23,800	30	30
公益社団法人栃木県産業資源循環協会	190	63	26,261	5,379	443	220	15	75	271	650	128	1,668	50
公益社団法人群馬県環境資源創生協会	629	57	10,022	2,573	5,623	25	-10	300	230	-50	-810	674	-14
一般社団法人埼玉県環境産業振興協会	387	88	55,991	3,223	5,570	56	100	100	-361	1,556	-2,179	8,363	200
(上記のうちソムテックのみ)			800	0	0	0	0	0	0	0	0	7,500	0
一般社団法人千葉県産業資源循環協会	370	67	55,091	1,591	5,278	-170	-205	-15	1,117	-1,249	1,700	157	36
一般社団法人東京都産業資源循環協会	496	20	31,530	5,252	500	530	0	0	40	340	655	293	15
公益社団法人神奈川県産業資源循環協会	483	87	87,685	2,332	9,737	195	-58	-16	393	1,330	4,733	514	255
一般社団法人山梨県産業資源循環協会	126	16	5,507	1,639	146	-2	0	0	-3	-10	43	63	27
一般社団法人新潟県産業資源循環協会	528	174	63,462	5,698	11,609	332	203	201	-431	950	816	1,158	288
一般社団法人富山県産業資源循環協会	339	90	14,294	8,237	1,220	222	-68	445	334	2,559	398	3,546	134
一般社団法人石川県産業資源循環協会	244	39	13,287	932	3,668	3,352	-10	0	2,176	-199	11,676	204	19
一般社団法人福井県産業廃棄物協会	135	19	2,752	814	-2,274	0	0	0	207	57	-300	35	40
一般社団法人長野県資源循環保全協会	252	74	40,933	5,409	13,242	315	0	10	-1,107	-10	-893	-5,070	78
一般社団法人岐阜県産業環境保全協会	321	87	35,643	4,144	1,315	191	-5	-20	-182	930	4,426	1,074	133
公益社団法人静岡県産業廃棄物協会	1025	138	57,381	2,552	8,986	922	-17	-9	93	719	-1,770	1,773	-53
一般社団法人愛知県産業廃棄物協会	650	163	101,848	8,168	8,934	497	3	923	475	-155	2,217	1,424	-158
一般社団法人三重県産業廃棄物協会	396	81	28,473	1,297	1,665	-33	-2	-3	222	506	-308	894	-180
一般社団法人滋賀県産業資源循環協会	169	22	12,910	794	1,085	-2	0	5	0	263	2,703	242	1,004
公益社団法人京都府産業資源循環協会	186	41	21,215	353	291	-1	0	4	-9	-10	82	-50	-7
公益社団法人大阪府産業資源循環協会	303	17	7,016	1,752	-157	16	-3	-1	136	434	-314	80	54
一般社団法人兵庫県産業資源循環協会	487	67	41,584	2,280	1,137	-218	0	0	470	-386	-42	371	82
一般社団法人奈良県産業廃棄物協会	130	26	11,678	760	-149	0	0	0	-13	-16	0	152	27
一般社団法人和歌山県産業資源循環協会	207	39	5,834	1,350	350	0	0	0	-70	360	321	54	3
一般社団法人鳥取県産業資源循環協会	114	4	365	978	-30	108	0	8	-25	-13	550	3	-40
一般社団法人しまね県産業資源循環協会	220	52	30,480	3,363	3,588	425	0	0	128	31	-2,890	1,740	36
一般社団法人岡山県産業廃棄物協会	409	72	44,730	2,440	2,260	-197	15	12	-244	645	1,694	2,844	889
一般社団法人広島県産業資源循環協会	352	53	20,410	1,845	3,105	350	0	0	370	-40	-7,710	-635	-14
一般社団法人山口県産業廃棄物協会	606	6	1,370	-5	250	0	0	0	0	0	-3,810	-22	38
一般社団法人徳島県産業資源循環協会	144	32	10,640	469	1,610	0	0	0	39	29	1,911	111	75
一般社団法人香川県産業廃棄物協会	248	47	17,967	1,645	2,730	24	0	0	-23	-140	-44	249	43
一般社団法人えひめ県産業資源循環協会	399	83	52,998	10,266	2,923	514	0	15	685	-90	1,375	502	-18
一般社団法人高知県産業廃棄物協会	119	32	10,124	-78	524	-47	0	0	-60	21	-79	87	32
公益社団法人福岡県産業資源循環協会	462	47	21,970	1,250	1,377	1,087	0	46	183	-85	152	1,010	291
一般社団法人佐賀県産業資源循環協会	145	43	16,858	3,226	2,674	40	0	0	-429	0	-1,790	411	-1
一般社団法人長崎県産業資源循環協会	144	45	9,944	1,149	812	-13	-14	0	-190	-43	271	7,688	1,036
(上記のうち株丸昌産業のみ)			100	170	100	0	0	0	0	55	100	7,500	1,000
一般社団法人熊本県産業資源循環協会	399	100	70,089	4,824	7,024	58	-2	290	223	327	2,296	1,220	89
一般社団法人大分県産業資源循環協会	217	126	53,190	3,653	2,205	516	126	-9	370	420	2,214	627	175
一般社団法人宮崎県産業資源循環協会	214	32	13,218	800	546	0	-10	-10	-46	1,133	8,942	228	54
一般社団法人鹿児島県産業資源循環協会	475	14	9,240	1,765	0	170	0	0	2,207	0	-4,770	-128	10
一般社団法人沖縄県産業資源循環協会	158	19	13,340	1,537	83	390	-25	0	7,708	330	1,160	92	0
(上記のうち株西興のみ)			300	1,470	0	400	0	0	7,700	0	1,200	9	0
所属協会名 なし		40	27,998	1,857	3,204	67	0	0	-79	75	-1,058	2,914	1,258
合計	15,497	2,858	1,411,707	133,049	149,048	20,704	2,989	5,562	22,090	28,318	53,277	47,765	6,122

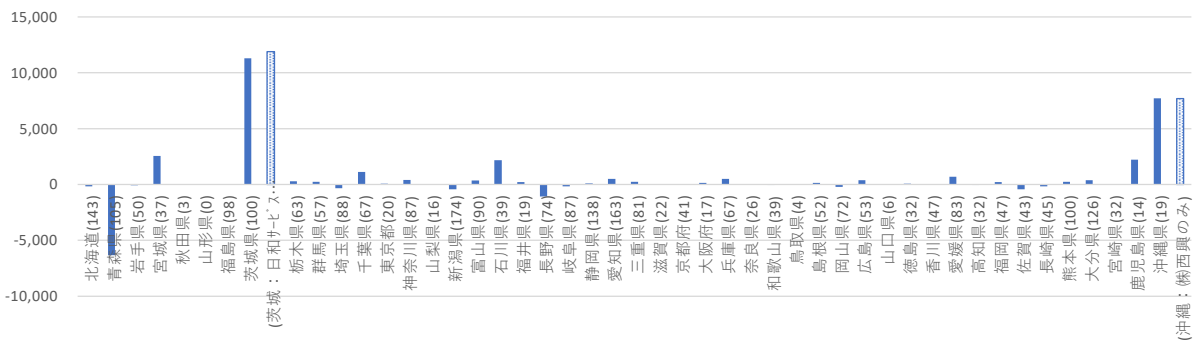




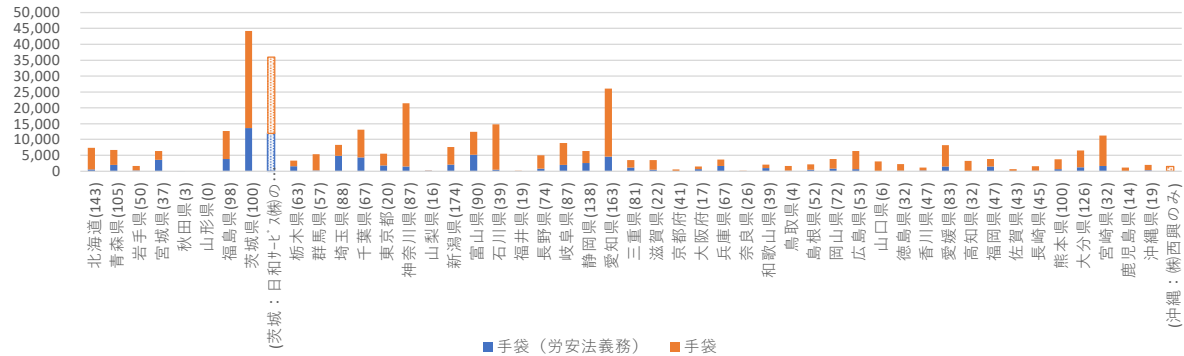
### 防護服 必要数 (着)



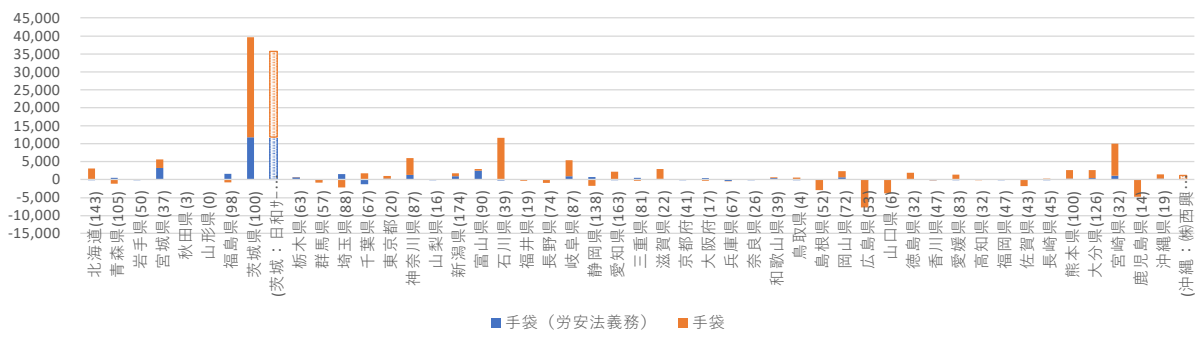
### 防護服 不足数 (着)



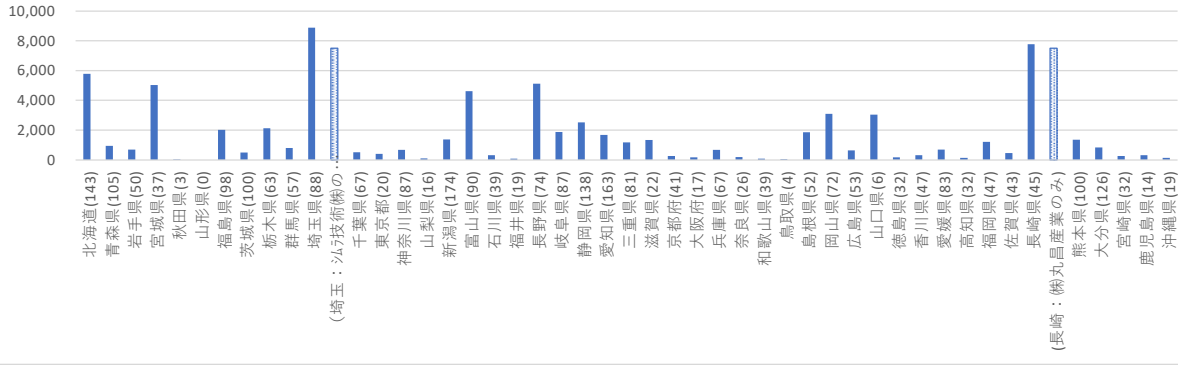
### 手袋 必要数 (双)



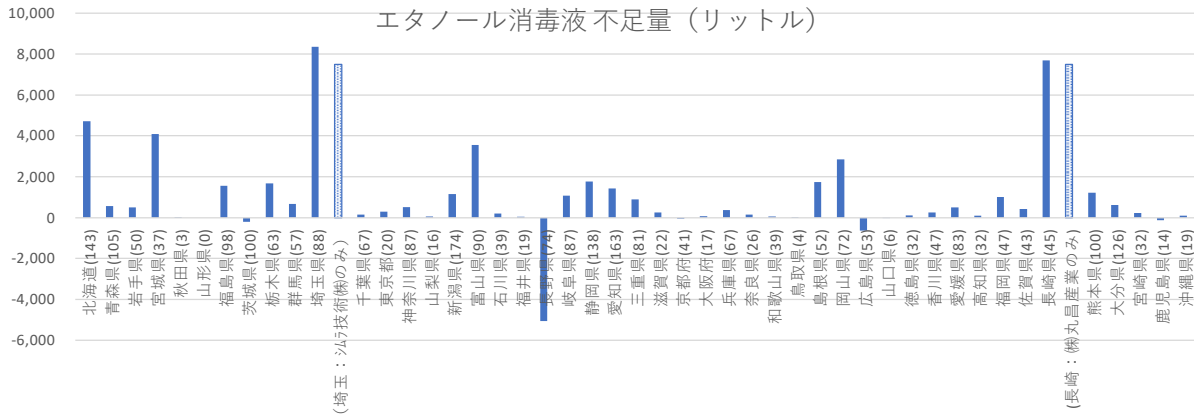
### 手袋 不足数 (双)



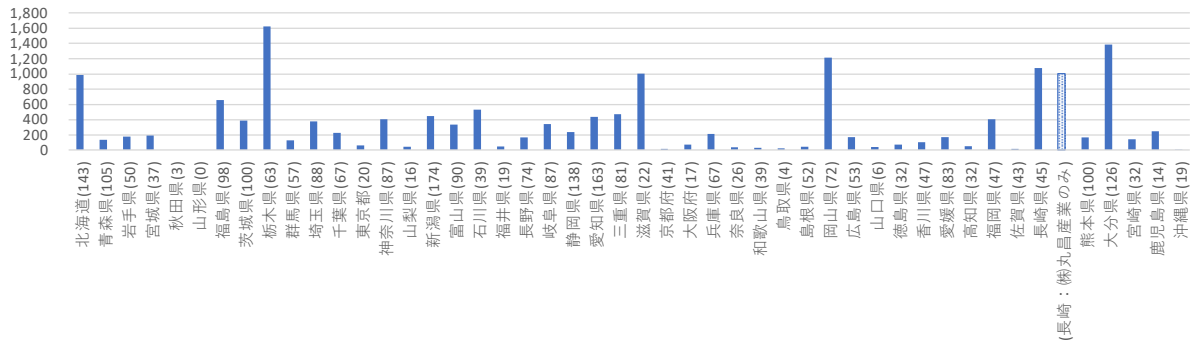
エタノール消毒液 必要量 (リットル)



エタノール消毒液 不足量 (リットル)



次亜塩素酸水 必要量 (リットル)



次亜塩素酸水 不足量 (リットル)

